

Stažení a aktivace Office 365 Pro Plus

1. Každý žák školy má vytvořené přihlašovací údaje.

Přihlašovací jméno ve tvaru: **jmenoprijmeni.office365@gyz.cz**

Popis přihlašovacího jména:

→ Jméno a příjmení bez diakritiky, malými písmeny, bez mezery.

→ Žáci, kteří mají dvě jména, v přihlašovacím jménu mají uvedeno pouze první jméno.

Heslo ve tvaru: **Prijmeni168891***

Popis hesla:

→ **Příjmení bez diakritiky s velkým počátečním písmenem.**

→ **Posledních 6 čísel z vašeho rodného čísla** (např. rodné číslo: 0608**16/8891**)

→ **Na konci hesla je hvězdička.**

2. Do internetového prohlížeče zadejte adresu <https://www.office.com/>.

Microsoft Office | Produkty | Materiály | Šablony | Podpora | Můj účet | Koupit hned

Učení na dálku ve vzdělávání. Další informace >

Dobrý den, vítejte zpět.

Přihlásit se jako martinakarlikova.office365@gyz.cz

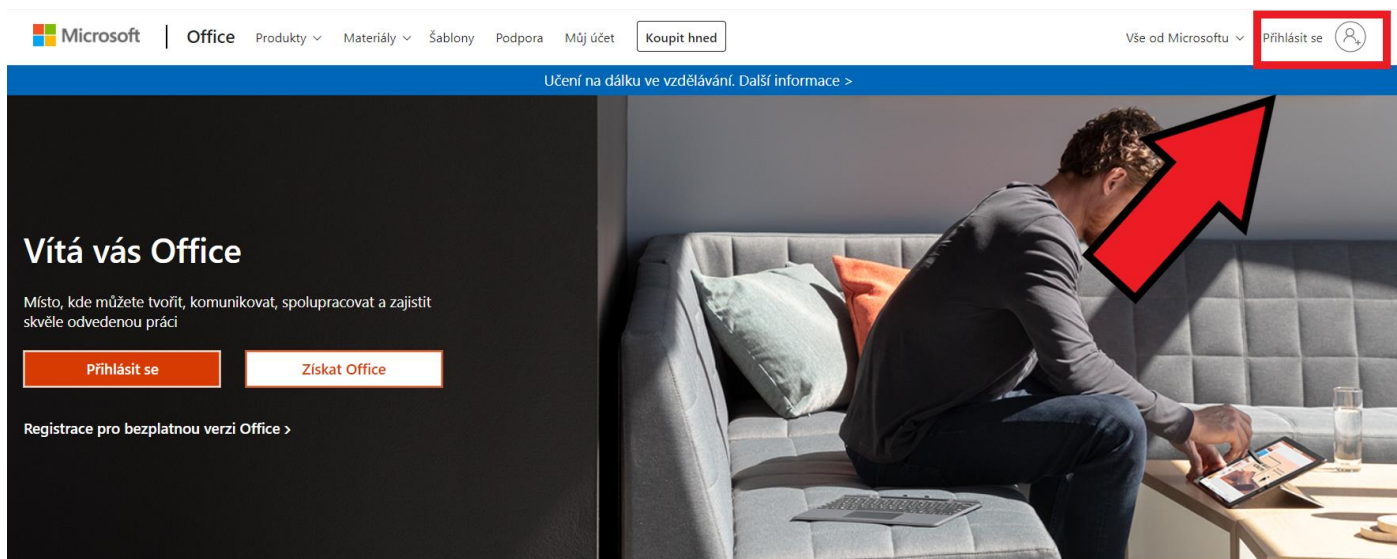
Přihlásit se

Přepnout na jiný účet

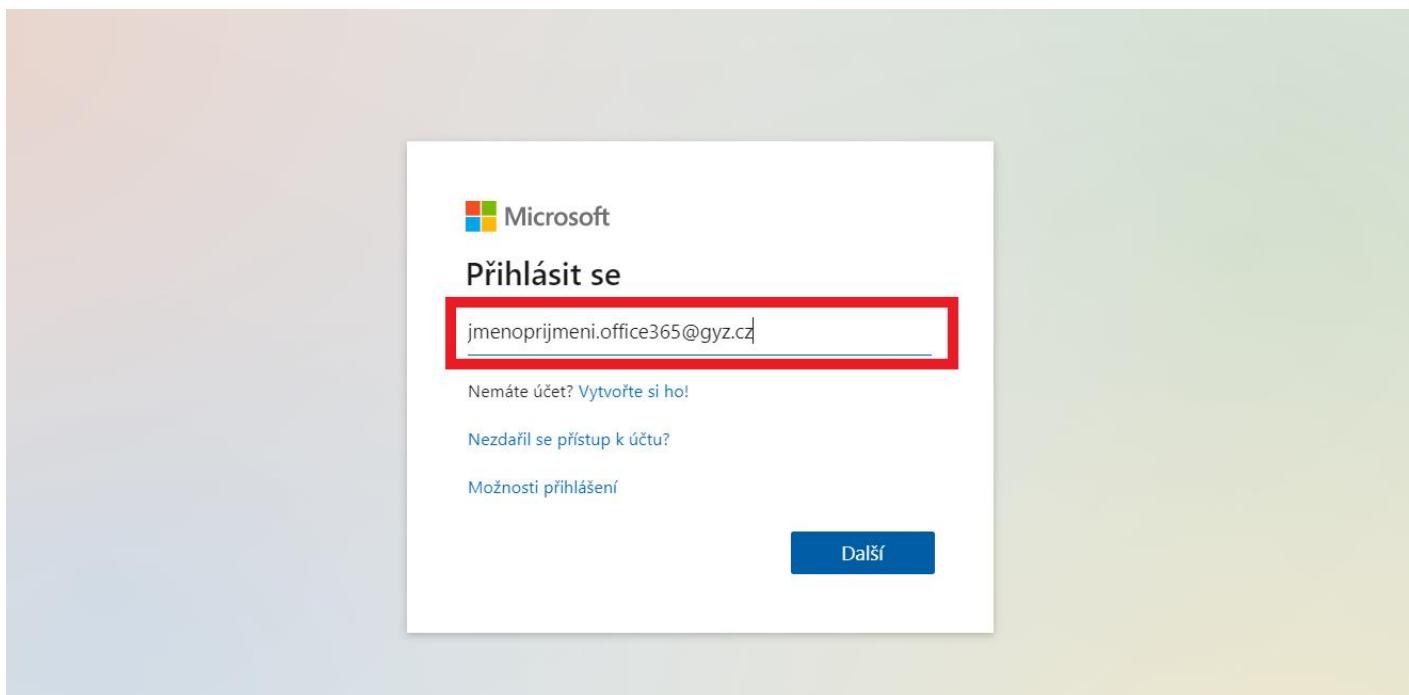
Nejste to vy? Zapomenout na tento účet

Sledovat Office | in | f | t | @ | ✉

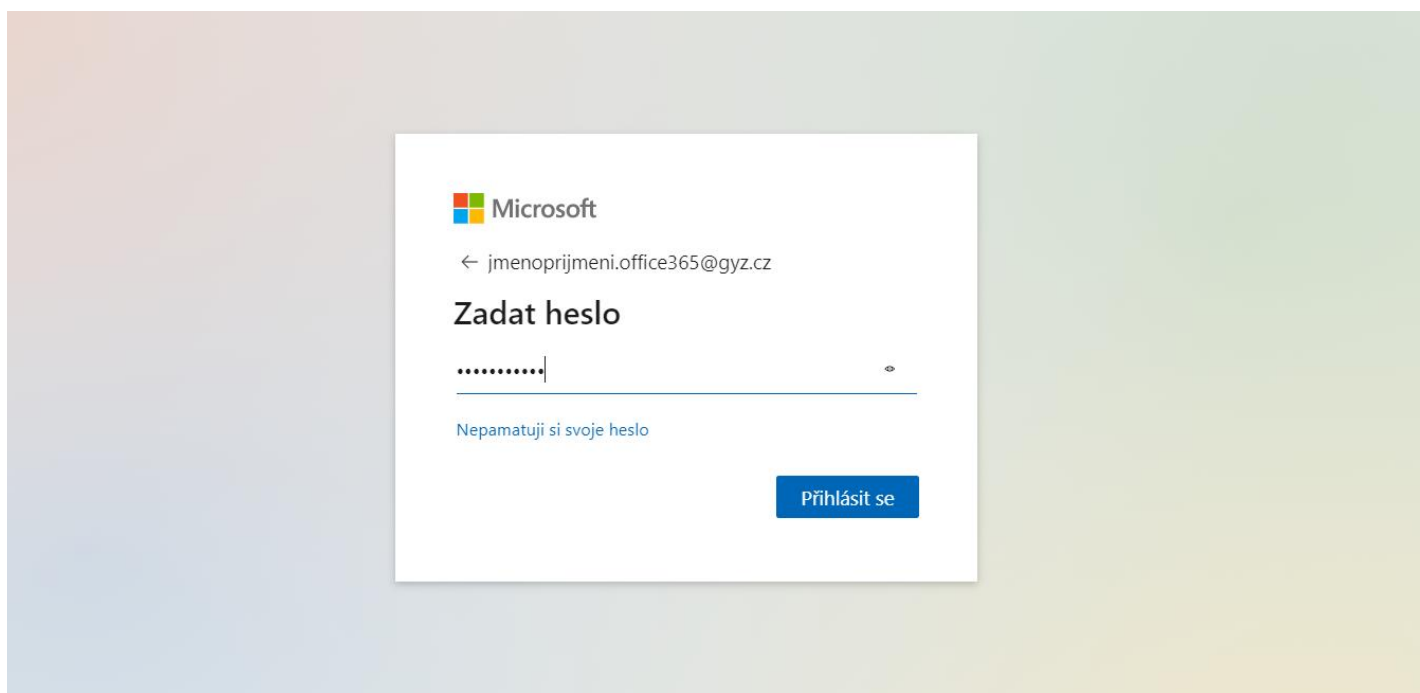
3. V pravém horním rohu klikněte na odkaz „Přihlásit se“.



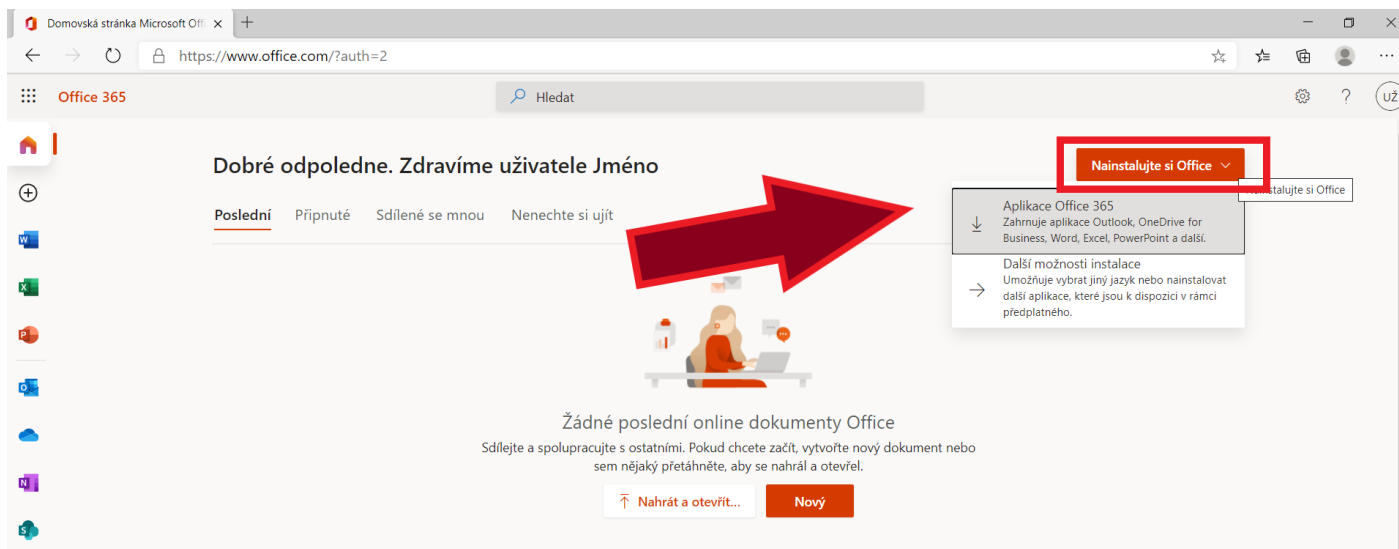
4. Zadejte vaše přihlašovací jméno.



5. Zadejte vaše dočasné heslo.



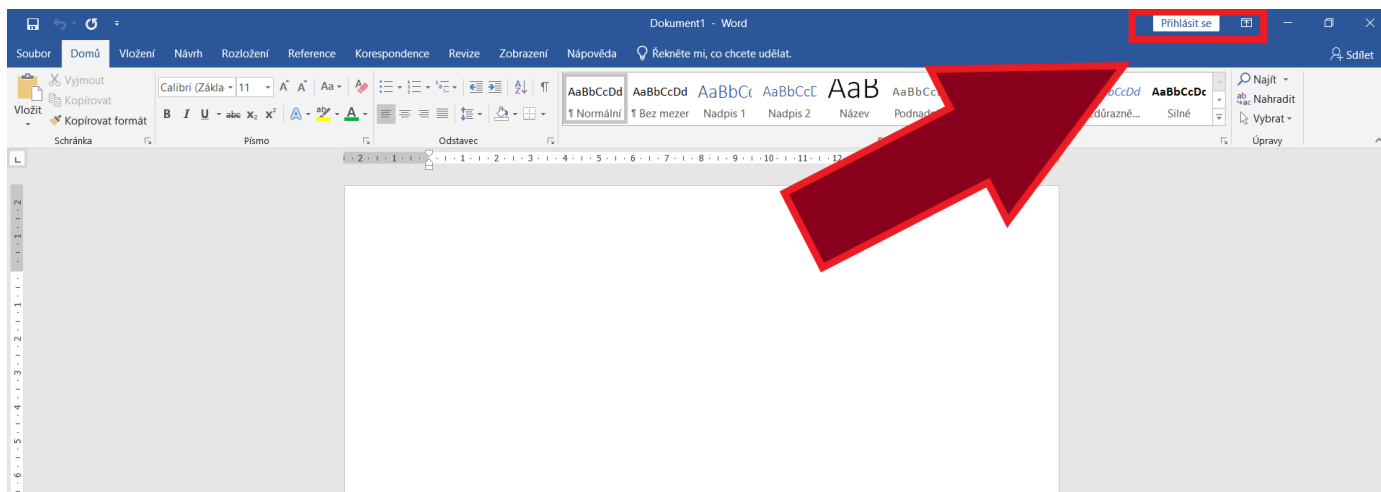
6. Po přihlášení do portálu Office.com klikněte na tlačítko „Nainstalujte si Office“ a z nabídky vyberte „Aplikace Office 365“. Ihned se vám do počítače začne stahovat instalační soubor.



7. Spusťte instalační soubor, který se vám stáhnul do počítače a vyčkejte na dokončení instalace.

8. Po dokončení instalace spusťte libovolnou aplikaci z balíčku Office (např. Microsoft Word).

9. Nyní přichází nejdůležitější část! Aktivace Office. Po otevření Microsoft Word, klikněte v pravém horním rohu na tlačítko „Přihlásit se“ a zadejte přihlašovací údaje do portálu Office 365. **Ined proběhne aktivace celého balíčku Office.**



Upozorňuji, že pro bezproblémové užívání služby Office 365 Pro Plus, která jednomu uživateli umožňuje instalaci až na 5 zařízeních, je nutné, aby zařízení pokrytá touto licencí byla pravidelně připojována k internetu. To je vyžadováno pro ověření oprávněnosti licence s licenčním serverem společnosti Microsoft minimálně jednou za 30 dnů. Pokud se zařízení k internetu nepřipojí, bude funkčnost Office 365 Pro Plus dočasně omezena do dalšího ověření prostřednictvím internetu